

Overzicht van materialen en tools

Eczeem door erfelijke aanleg
(constitutioneel eczeem of atopisch eczeem)



Nationaal
Constitutioneel
Eczeem Project

Overzicht van materialen en tools

Dit overzicht biedt een korte toelichting op en informatie over het gebruik van de materialen.

Informatie voor (ouders van) patiënten

Algemene informatie over constitutioneel eczeem

- Eczeemgids
- Eczeemfolder
- Animaties over:
 - eczeem door erfelijke aanleg
 - voedselallergie en eczeem
- Eczeem in beeld

Tools voor in de spreekkamer

- Uitlegkaarten
- Zalfformulier
- Smeerplannen per leeftijd
- Smeerkaarten per leeftijd (visueel)
- Smeerschema 's (afbouwschema)
- Vingertop maten per leeftijd
- Overige schema's

Informatie over de behandeling van eczeem

- Animaties en video's over
 - Basiszalven
 - Medicijnzalven
 - Leefstijladviezen bij eczeem
- Informatie over eczeem bij kinderen
- Vingertop maten per leeftijd
- Zalfsmeerwijzer app


Geaccrediteerde nascholing

- E-learning constitutioneel eczeem
- E-learning basiszalven
- E-learning corticosteroidzalven
- E-learning casuïstiek

- Omgaan met eczeem

- Zalfje de Game

Informatie voor (ouders van) patiënten



Wat is eczeem: Algemene informatie over constitutioneel eczeem

- [Eczeemgids](#) met algemene informatie over constitutioneel eczeem. Hier vindt de patiënt uitgebreide uitleg over:
 - wat constitutioneel eczeem is en welke klachten het geeft;
 - de oorzaken van constitutioneel eczeem;
 - de relatie tussen constitutioneel eczeem en atopie (waaronder voedselallergie);
 - het beloop van constitutioneel eczeem;
 - de behandeling van constitutioneel eczeem;
 - leefstijladviezen bij constitutioneel eczeem.
- [Eczeemfolder](#) met bovenstaande informatie in beknopte vorm.
- [Animaties](#)
 - Animatie over de oorzaken van constitutioneel eczeem.
 - Animatie over de relatie van constitutioneel eczeem met voedselallergie.
- [Eczeem in beeld](#) met illustraties die uitleg geven over constitutioneel eczeem.



Informatie over de behandeling van eczeem

Animaties

- Informatie over basiszalven
- Informatie over corticosteroidzalven
- Leefstijladviezen bij constitutioneel eczeem

Video's

- Informatie over basiszalven
- Informatie over corticosteroidzalven
- Leefstijladviezen bij constitutioneel eczeem

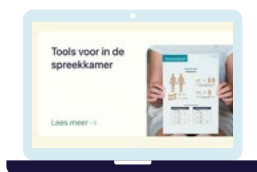
- [Informatie over eczeem bij kinderen](#) met extra informatie en tips over constitutioneel eczeem bij kinderen.
- [Smeerschema's](#): hier kunt u meegeven welk afbouwschema u adviseert bij het gebruik van corticosteroidzalven en hoe deze schema's werken (A4 enkelzijdig pdf).
- [Vingertopmaten per leeftijd](#): hier kunt u visuele uitleg meegeven over hoe dik de corticosteroidzalf gesmeerd moet worden (A4 enkelzijdig pdf).
- [Zalfsmeerwijzer](#): met deze app krijgen patiënten uitleg over de behandeling met zalven. De Zalfsmeerwijzer is te downloaden in de [Google Play Store](#) en de [Apple App Store](#).



Omgaan met eczeem

- [Patiënten aan het woord](#): over leven met eczeem
- [Game](#): met deze game krijgen kinderen (6-11 jaar) spelenderwijs uitleg over constitutioneel eczeem en de behandeling van eczeem. De Game is te downloaden in de [Google Play Store](#) en de [Apple App Store](#).

Tools voor in de spreekkamer

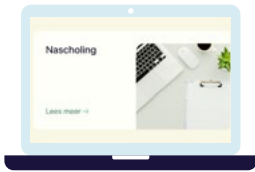


Tools voor in de spreekkamer

- **Uitlegkaarten** [↗](#): hulpmiddelen bij de uitleg over constitutioneel eczeem aan (ouders van) patiënten (A4 enkelzijdig pdf).
- **Zalf-formulier** [↗](#): hier kunt u op papier aangeven welke zalf, wanneer en waar gesmeerd wordt (A4 dubbelzijdig; beschikbaar in word en pdf).
- **Smeerplannen per leeftijd** [↗](#): hiermee kunt u (gepersonaliseerd) een behandelplan aan de patiënt meegeven met welke zalf waar, wanneer en hoe dik gesmeerd moet worden, welke leefstijladviezen bij constitutioneel eczeem aangeraden worden en wat de patiënt moet doen ten tijde van opvlammingen of remissies (A4 dubbelzijdig pdf; beschikbaar in kleur en printversie).
- **Smeerkaart per leeftijd** [↗](#): hierop kunt u visueel aangeven welke zalf waar op het lichaam gesmeerd moet worden (A4 enkelzijdig pdf).
- **Smeerschema's** [↗](#): hier kunt u meegeven welk afbouwschema u adviseert bij het gebruik van corticosteroidzalven en hoe deze schema's werken (A4 enkelzijdig pdf).
- **Overige schema's** [↗](#): dit zijn afbouwschema's voor het gecombineerde gebruik van basiszalven en topicale calcineurineremmers. Tevens vindt u hier schema's die u zelf (digitaal) kunt invullen en personaliseren (A4 enkelzijdig pdf).
- **Vingertopmaten per leeftijd** [↗](#): hier kunt u visuele uitleg meegeven over hoe dik de corticosteroidzalf gesmeerd moet worden (A4 enkelzijdig pdf).
- **Substitutieschema** [↗](#): mochten zalven niet beschikbaar zijn, maak dan gebruik van het substitutieschema van de KNMP en NVDV (pdf).
- **QR codes naar informatie** [↗](#): dit formulier kunt u gebruiken om patiënten een QR code te laten scannen naar verschillende informatiematerialen.

Alle [materialen op een rij](#) [↗](#) vindt u hier.

Geaccrediteerde nascholing



Geaccrediteerde nascholing

- Er zijn **vier geaccrediteerde online scholingen** [↗](#) (e-learning) beschikbaar waar u alles leert over constitutioneel eczeem, atopie (waaronder voedselallergie), de behandeling en de begeleiding van uw patiënten met constitutioneel eczeem.
- Daarnaast is een **praktische geaccrediteerde nascholing constitutioneel eczeem** [↗](#) voor de eerste lijn beschikbaar (powerpoint op aanvraag). U kunt bij de NVDV een verzoek indienen om deze nascholing in de eigen regio te verzorgen.

De content is gelicenseerd onder Creative Commons 4.0 (CC BY-NC-ND 4.0). Dit betekent dat je het materiaal vrij mag delen, mits je de bron NCEP vermeldt, het niet voor commerciële doeleinden gebruikt en geen bewerkte versies verspreidt.



JONGPIT



THUISARTS.NL
THUIS IN GEZONDHEID

